

**ПАМЯТКА  
ДЛЯ  
ОСВОБОЖДАЮЩИХСЯ  
ИЗ ИСПРАВИТЕЛЬНЫХ  
УЧРЕЖДЕНИЙ  
СВЕРДЛОВСКОЙ  
ОБЛАСТИ**



*г. Екатеринбург  
2008 год*

**Готовясь к освобождению, Вы нередко**

**задаёте вопросы:**

**«Что меня ждет на свободе?»,**

**«Как адаптироваться в современном обществе,  
особенно если потеряны родственные связи?»,**

**«Как защитить свои права?».**

Данная ПАМЯТКА поможет Вам найти ответы на основные вопросы, с которыми Вы столкнетесь на свободе. Опуститься на дно общества и опять вернуться в места лишения свободы легче, чем вернуться к нормальной полноценной жизни.

Но, если Вы не поможете себе в этом сами, Вам не поможет никто. Только ценой собственных усилий можно встать на ноги и найти свое место в жизни.

**Мы желаем Вам удачи, стойкости и решимости в защите своих прав и человеческого достоинства.**

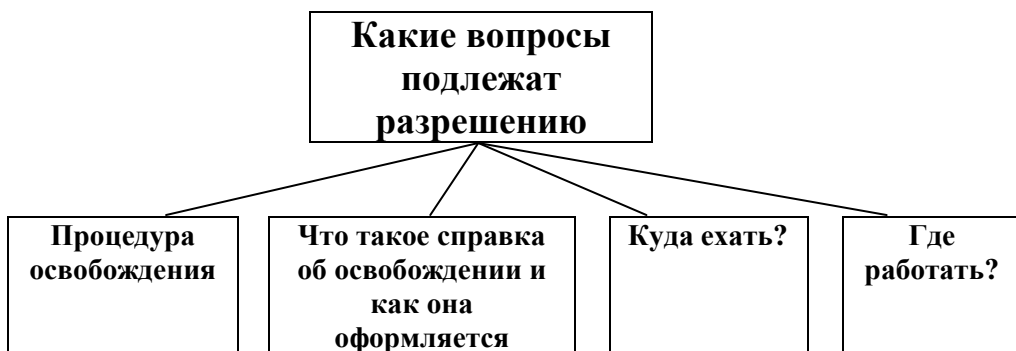
# ОГЛАВЛЕНИЕ

<b>ГЛАВА 1. ГОТОВИМСЯ К ОСВОБОЖДЕНИЮ .....</b>	<b>4</b>
<b>1.1. ПРОЦЕДУРА ОСВОБОЖДЕНИЯ .....</b>	<b>4</b>
<b>1.2. СПРАВКА ОБ ОСВОБОЖДЕНИИ .....</b>	<b>8</b>
<b>1.3. КУДА ЕХАТЬ ? .....</b>	<b>9</b>
<b>1.4. ГДЕ РАБОТАТЬ ? .....</b>	<b>11</b>
<b>ГЛАВА 2. ЗНАЙ СВОИ ПРАВА.....</b>	<b>12</b>
<b>ИТАК, ЧЕГО ВЫ МОЖЕТЕ БЫТЬ ЛИШЕНЫ ЗА ВРЕМЯ НАХОЖДЕНИЯ В МЕСТАХ ЛИШЕНИЯ СВОБОДЫ И НА ЧТО ВЫ ИМЕЕТЕ ПРАВО ПОСЛЕ ОСВОБОЖДЕНИЯ? .....</b>	<b>12</b>
<b>2.1. ЖИЛИЩНЫЕ ПРАВА.....</b>	<b>13</b>
<b>2.2. ПРАВО НА НАСЛЕДСТВО .....</b>	<b>17</b>
<b>2.3. СЕМЕЙНЫЕ ПРАВА .....</b>	<b>19</b>
<i>2.3.1. Брачные права .....</i>	<i>19</i>
<i>2.3.2. Родительские права .....</i>	<i>20</i>
<b>2.4. СОЦИАЛЬНЫЕ ПРАВА .....</b>	<b>22</b>
<i>2.4.1. Пенсионное обеспечение.....</i>	<i>22</i>
<i>2.4.2. Право на инвалидность .....</i>	<i>24</i>
<b>2.5. ПОИСК И ВОССТАНОВЛЕНИЕ УТРАЧЕННЫХ ДОКУМЕНТОВ.....</b>	<b>26</b>
<i>2.5.1. Паспорт .....</i>	<i>26</i>
<i>2.5.2. Где найти иные документы.....</i>	<i>28</i>
<b>ГЛАВА 3. ЗАЩИТИ СЕБЯ .....</b>	<b>29</b>
<b>3.1. ПОЛУЧЕНИЕ ИНФОРМАЦИИ .....</b>	<b>29</b>
<b>3.2 ЕСЛИ ВЫ УЗНАЛИ, ЧТО ВАШИ ПРАВА НАРУШЕНЫ .....</b>	<b>31</b>
<b>3.3. КАК ЗАЩИТИТЬ СВОИ ПРАВА .....</b>	<b>37</b>
<i>3.3.1. Вас незаконно лишили жилой площади.....</i>	<i>37</i>
<i>3.3.2. Вам необходимо восстановить свои права на наследство, оставшееся после умерших родственников .....</i>	<i>40</i>
<i>3.3.3. Вам необходимо восстановить родительские права .....</i>	<i>42</i>
<i>3.3.4. Если Вам необходимо подтвердить факт, имеющий юридическое значение .....</i>	<i>46</i>
<b>ПРИЛОЖЕНИЕ. НЕОБХОДИМЫЕ АДРЕСА И ТЕЛЕФОНЫ ....</b>	<b>47</b>

# Глава 1.

## ГОТОВИМСЯ К ОСВОБОЖДЕНИЮ

При подготовке к освобождению из мест лишения свободы перед вами встанет ряд очень важных вопросов, которые необходимо решить до выхода на свободу.



### 1.1. ПРОЦЕДУРА ОСВОБОЖДЕНИЯ

Подготовка к освобождению из мест лишения свободы в соответствии с действующим законодательством должна начинаться не позднее, чем за шесть месяцев до окончания срока, на который Вы были лишены свободы.

В соответствии с положениями статьи 180 Уголовно-исполнительного кодекса Российской Федерации администрация исправительного учреждения обязана уведомить органы местного самоуправления и федеральную службу занятости по избранному Вами месту жительства о Вашем предстоящем освобождении, наличии у Вас жилья, Вашей трудоспособности и имеющихся специальностях.

С осужденным проводится воспитательная работа в целях подготовки его к освобождению, осужденному разъясняются его права и обязанности.

**Что обязана сделать администрация исправительного учреждения в процессе подготовки к освобождению из мест лишения свободы**

*Провести беседу с осужденным*

*Сделать запрос по избранному Вами месту жительства о возможности проживания там. Результат переписки в обязательном порядке доводится до осужденного*

*В отношении осужденных, не имевших до осуждения постоянного места жительства и работы и отказавшихся от помощи в трудовом и бытовом устройстве после освобождения из мест лишения свободы, направить запросы в органы местного самоуправления, внутренних дел, органы федеральной службы занятости населения по месту проживания их родственников.*

*При отсутствии родственников направить запросы по месту их осуждения или месту дислокации исправительного учреждения.*

*В необходимых случаях ведется переписка с родственниками осужденных о возможности их совместного проживания после освобождения*

В случае получения ответа о невозможности трудового и бытового устройства по избранному месту жительства старший инспектор (инспектор) по трудовому и бытовому устройству осужденных ставит об этом в известность освобождаемого осужденного и с его согласия принимает меры к положительному решению этих вопросов в других местностях.

За 30 дней до окончания срока отбывания наказания, а при освобождении по иным основаниям в течение 10 рабочих дней после освобождения в органы внутренних дел направляются письма-сообщения по установленной законодательством форме.

В целях успешной адаптации освобождаемых из мест лишения свободы к условиям жизни в гражданском обществе, законодательство предусматривает различные формы материальной поддержки таких лиц в начальный период после отбытия ими наказания.

Материальная помощь выражается, прежде всего, в оплате транспортных расходов освобожденного, который получает билет или сумму равную стоимости билета до конечного пункта по избранному месту жительства.

Обычно освобожденным оплачивается проезд в общих железнодорожных вагонах, но с учетом особенностей транспортного сообщения с тем или иным населенным пунктом им может обеспечиваться проезд водным (в каютах 3 класса), автомобильным или воздушным транспортом. Лицам, нуждающимся в постоянном присмотре, а это несовершеннолетние в возрасте до 16 лет, беременные женщины и женщины, следующие к месту жительства вместе с малолетними детьми, выдаются билеты в плацкартные вагоны или каюты 2 класса. По желанию

осужденного, при условии доплаты разницы в тарифе, ему могут быть приобретены билеты с более комфортабельными условиями проезда.

На время следования в пути, освобожденные обеспечиваются продуктами питания или, по их желанию, деньгами по установленным нормам. Беременные женщины и женщины, имеющие малолетних детей, а также освобождаемые больные снабжаются питанием, исходя из норм, установленных в учреждениях для соответствующих категорий осужденных.

Иные формы материальной помощи из числа предусмотренных законом предоставляются только тем, кто в них нуждается. В частности, по заявлению осужденного ему при освобождении бесплатно выдается одежда и обувь по сезону. При наличии средств из специального фонда может быть выдано единовременное денежное пособие в размере установленного законом минимального месячного заработка (если Правительством РФ не установлены иные суммы).

Паспорт, трудовая, книжка и пенсионное удостоверение выдаются осужденному на руки при освобождении. При отсутствии паспорта, трудовой книжки и пенсионного удостоверения в личном деле осужденного администрация исправительного учреждения обязана заблаговременно принять меры по их получению. Имейте в виду, что при освобождении осужденному выдаются все имеющиеся в личном деле документы, кроме медицинских. Документы, относящиеся к заболеванию человека, могут быть отправлены в адрес медицинского учреждения, в которое обратился освобожденный гражданин по прибытии к месту жительства, по запросу учреждения.

## 1.2. СПРАВКА ОБ ОСВОБОЖДЕНИИ

При освобождении осужденному выдаются документы об освобождении осужденного от наказания (справка об освобождении) и документы о его трудовой деятельности.

Справки по форме «А» выдаются лицам, в отношении которых приговор отменен с прекращением уголовного дела или передачей дела на новое рассмотрение, с заменой меры пресечения на более мягкую.

Справки по форме «Б-ИЛ» выдаются лицам, не погасившим при отбывании наказания задолженность по исполнительным листам (в том числе по исполнительным листам о взыскании алиментов на содержание детей).

Справки по форме «Б» выдаются всем остальным освобождаемым гражданам Российской Федерации.

Справки по форме «В» выдаются иностранным гражданам и лицам без гражданства, постоянно проживавшим в России до ареста, а также иностранным гражданам и лицам без гражданства, проживавшим до ареста за границей, но после освобождения остающимся на временное или постоянное жительство в Российской Федерации.

В строке справки «Следует к месту жительства» указывается населенный пункт, район, область, край, республика, куда выезжает освобождаемый. **Освобождаемый сам указывает тот населенный пункт, куда он едет. Если Вы назовете населенный пункт неточно, не задумываясь, потом будет очень сложно обосноваться (реализовать свое право на жилище) в том населенном пункте, где Вы действительно хотели бы жить.**

В случае утраты справки об освобождении администрация исправительного учреждения может выдать ее дубликат по запросу ОВД.



### 1.3. КУДА ЕХАТЬ ?

Ехать для дальнейшего проживания необходимо в тот населенный пункт, который указан в Вашей справке об освобождении.

Выбор населенного пункта должен проходить с учетом следующих обстоятельств:

- Лучше всего возвращаться в тот населенный пункт, где у Вас есть жилье, где живет Ваша семья.
- **Если у Вас нет жилья**, то можно попытаться разыскать своих родственников. Отыскать родственников Вам должны помочь в спецотделе исправительного учреждения, в который Вам надлежит обратиться с заявлением. В заявлении указываются все известные Вам данные о разыскиваемом человеке: фамилия, имя, отчество, год и место рождения, последнее место жительства и работы. Кроме того, нужно указать время и причины утери с ним связи. Заявление вместе с краткой справкой направляется в ОВД по месту расположения исправительного учреждения. Если родственные отношения осужденного с разыскиваемым не подтверждаются, заявление не направляется и осужденному рекомендуется обратиться в адресное бюро по предполагаемому месту жительства разыскиваемого.
- В случае отсутствия жилья также можно попытаться найти работу с предоставлением жилого помещения. Однако имейте в виду, что на практике это возможно сделать только при

активном содействии администрации исправительного учреждения.

- Если освобожденные в силу пенсионного возраста или инвалидности являются нетрудоспособными и нуждаются в специальном уходе, администрация учреждения, исполняющего наказания, направляет органам социальной защиты представление о помещении этих лиц в дома инвалидов и престарелых. К представлению прилагается письменная просьба самого осужденного. Помещение таких лиц в дома инвалидов и престарелых осуществляется органами социального обеспечения по месту жительства освобожденного либо в ином месте в порядке, предусмотренном действующим законодательством.

**Если Вам не подходит ни один из указанных вариантов, то можно обратиться за помощью в Некоммерческое партнерство «Бюро по трудоустройству лиц попавших в экстремальную жизненную ситуацию» и лично к директору Юрию Ивановичу Потапенко.**

**Наша организация находится по адресу:  
г.Екатеринбург пер.Красный д.6.**

**Тел./факс 8 (343) 353-19-95,  
8-922-619-49-35, 8-912-226-87-52**

## **1.4. ГДЕ РАБОТАТЬ ?**

К сожалению, в соответствии с действующим законодательством работодатель не обязан принимать на работу бывшего осужденного.

Практика показывает, что лица, освобожденные из мест лишения свободы, предпочитают трудоустроиться самостоятельно, без помощи государственных органов. Вместе с тем они вправе обращаться за содействием в органы федеральной службы занятости по месту жительства. Ст. 5 Закона Российской Федерации «О занятости населения в Российской Федерации» относит освобожденных из учреждений, исполняющих наказание, к числу лиц, пользующихся повышенной социально-правовой защитой.

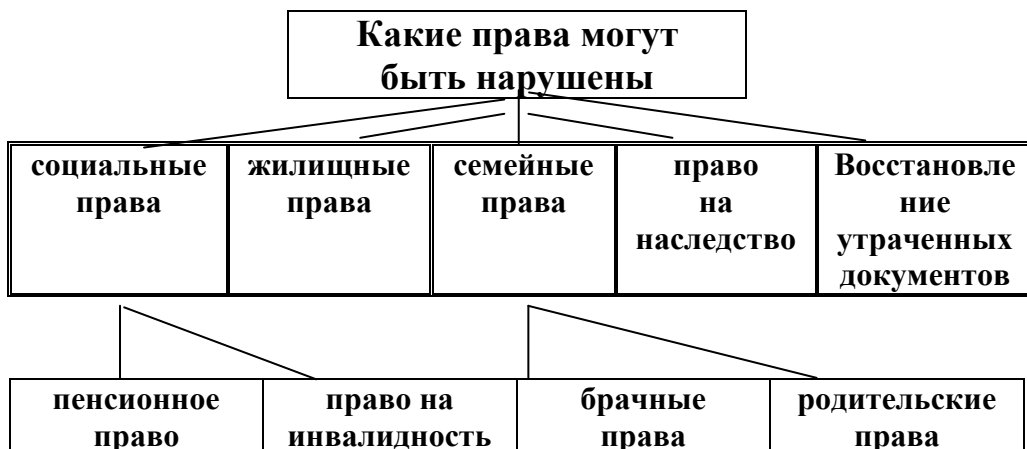
Для получения помощи в трудоустройстве Вы можете обратиться в органы занятости населения по месту жительства (регистрации). Для этого подается заявления установленной формы. В результате Вас ставят на учет в качестве безработного и осуществляют помощь в поиске работы. В период вынужденной безработицы граждан, освобожденный от наказания и зарегистрировавшийся в органе федеральной службы занятости, вправе получать пособие, размер которого зависит от среднего заработка в период отбывания наказания, но не может быть меньше 781 рубля, умноженного на районный коэффициент.

Если органы службы занятости по какой-либо причине отказали Вам в помощи, то Вы можете обращаться за помощью в Некоммерческое партнерство «Бюро по трудоустройству лиц попавших в экстремальную жизненную ситуацию» и лично к директору Юрию Ивановичу Потапенко.

## **Глава 2.** **ЗНАЙ СВОИ ПРАВА**

За время отбывания наказания в местах лишения свободы права осужденных в различных сферах нередко нарушаются. В результате после освобождения Вы можете оказаться без жилья, без средств к существованию, разведенным, лишены родительских прав и т.д. Чтобы избежать этого, необходимо знать свои права, чтобы суметь вовремя их защитить.

Наиболее часто нарушаются следующие права лиц, находящихся в местах лишения свободы за время отбывания ими наказания:



**Итак, чего Вы можете быть лишены за время нахождения в местах лишения свободы и на что Вы имеете право после освобождения?**

## 2.1. ЖИЛИЩНЫЕ ПРАВА

Право на жилище предусмотрено статьей 40 Конституции Российской Федерации. Имейте в виду, что при осуждении к лишению свободы регистрация по месту жительства может быть прекращена на основании вступившего в силу обвинительного приговора. Однако после освобождения из мест лишения свободы регистрация по месту жительства может быть восстановлена.

Однако, несмотря на это конституционное право на жилище, его реализация зависит от одного очень важного обстоятельства: в чьей собственности находится жилое помещение, в котором Вы ранее проживали?

**Если это жилое помещение в собственности другого человека**, то, к сожалению, Ваше право на проживание в этом жилом помещении и возможность зарегистрироваться по месту жительства будут целиком зависеть от собственника и его желания помочь Вам.

**Если данное жилое помещение является Вашей собственностью**, то вне зависимости от размера Вашей доли в данном жилом помещении, Вы будете иметь право проживать в нем и зарегистрироваться по месту жительства независимо от желания иных собственников.

Наибольшие проблемы возникают с жилыми помещениями, которые находятся в муниципальной (государственной) собственности, и которые занимаются по договору социального найма.

В соответствии с действующим жилищным законодательством (с учетом Постановления Конституционного суда РФ №8-П) за гражданами, осужденными к лишению свободы, сохраняется право на жилплощадь, занимаемую ими ранее по договору

социального найма вне зависимости от срока лишения свободы. Регистрация по месту жительства законодательно не связывается с приобретением и реализацией права на жилище, которое является конституционным правом. Осужденный вне зависимости от срока отбывания наказания продолжает обладать таким правом. В данном случае регистрация по месту жительства должна быть восстановлена вне зависимости от желания других лиц, зарегистрированных в данном жилом помещении, и их права проживать в нем. Все эти права предусмотрены, в первую очередь, статьей 71 Жилищного кодекса Российской Федерации.

Если Вы по какой-либо причине состояли на учете в качестве нуждающегося в жилой площади, то в соответствии со статьями 55,56 Жилищного кодекса Российской Федерации Вы не теряете своих прав в связи с осуждением. То же самое касается людей, которые воспитывались в детских домах (с правом получения жилья). Таким образом, после освобождения Вы имеете право обратиться в администрацию муниципального образования, в котором состояли на очереди, и потребовать предоставления жилого помещения.

**И еще, имейте в виду, что после освобождения Вы обязаны зарегистрироваться по месту жительства, так как за отсутствие регистрации Вас могут привлечь к ответственности в порядке статьи 19.15 Кодекса Российской Федерации об административных правонарушениях, которая предусматривает наказание за проживание граждан без прописки и регистрации. А это, в свою очередь, может создать дополнительные проблемы для Вас, в том числе связанные с дальнейшим устройством жизни.**

В настоящее время законодательством предусмотрено два вида регистрации по месту жительства:

► **По месту пребывания**

Данный вид регистрации называется временным, так как считается, что по месту пребывания регистрируются граждане в случае временного проживания в каком-либо жилом помещении (в том числе в гостиницах, местах отдыха и т.д.).

В соответствии с действующим законодательством, гражданин прибывший в жилое помещение, которое не является его местом жительства на срок, превышающий 10 дней, обязан в течение **трех** дней с момента прибытия обратиться в органы регистрации и учета с документом, удостоверяющим личность, заявлением о регистрации по месту пребывания и документом, дающим право на временное проживание (договор найма (поднайма), заявление лица, предоставляющего жилое помещение).

Регистрация по месту пребывания всегда ограничивается сроком, который определяется регистрирующимся лицом и теми, кто предоставляет жилье.

► **По месту жительства**

Регистрация по месту жительства производится не позднее, чем через 7 дней после прибытия на новое место жительства.

Для регистрации по месту жительства необходимо представить в органы регистрации и учета документ, удостоверяющий личность, заявление о регистрации по месту жительства, а также документы, подтверждающие право на проживание в данном жилом помещении (ордер, договор социального найма, свидетельство о праве собственности).

Также следует иметь в виду, что если Вы ранее не проживали в данном жилом помещении, то для регистрации по месту жительства необходимо получить согласие всех совершеннолетних лиц, имеющих право на проживание в данном жилом помещении и зарегистрированных в нем

Регистрацию по месту жительства и по месту пребывания осуществляет паспортный стол и паспортно-визовая служба.

В соответствии с действующим законодательством должностное лицо в трехдневный срок должно рассмотреть представленные документы, далее 3 дня отводится на процесс регистрации. В целом вся процедура регистрации может занять от 9 до 11 дней.

Также следует иметь в виду, что Ваше право на регистрацию по месту жительства (пребывания), а также само право на проживание может быть ограничено в следующих, предусмотренных законодательством случаях:

- в закрытых административно-территориальных образованиях;
- в пограничной полосе;
- в закрытых военных городках;
- в зонах экологического бедствия;
- на отдельных территориях и в населенных пунктах, где, в случае опасности распространения инфекционных и массовых неинфекционных заболеваний и отравлений людей, введены особые условия и режимы проживания населения и хозяйственной деятельности;
- на территориях, где введено чрезвычайное или военное положение.

Однако в любом случае отказ в регистрации по месту жительства (пребывания) может быть обжалован вышестоящему должностному лицу или в суд.



## **2.2. ПРАВО НА НАСЛЕДСТВО**

В течении срока отбывания наказания осужденные к лишению свободы достаточно часто сталкиваются с неприятными ситуациями. В частности, это касается смерти близких людей: родителей, супруга(и) или иных близких родственников.

Но, несмотря на неприятные обстоятельства имейте в виду, что если за время отбывания наказания умер какой-либо Ваш близкий родственник, либо супруг(а), то вы в соответствии с действующим законодательством имеете право на наследство. Для его приобретения Вы должны его принять.

Однако действующее гражданское законодательство устанавливает ограниченные сроки для принятия наследства. В соответствии со статьей 1154 Гражданского кодекса Российской Федерации срок для принятия наследства составляет 6 месяцев со дня смерти наследодателя. В соответствии со статьей 1153 Гражданского кодекса Российской Федерации принятие наследства осуществляется подачей по месту открытия наследства нотариусу или уполномоченному в соответствии с законом выдавать свидетельства о праве на наследство должностному лицу заявления наследника о принятии наследства либо заявления наследника о выдаче свидетельства о праве на наследство.

Также возможно направить подобное заявление по почте, но в данном случае подпись наследника на заявлении должна быть засвидетельствована нотариусом, должностным лицом, уполномоченным совершать нотариальные действия, или лицом, уполномоченным удостоверить доверенности (в том числе начальником исправительного учреждения).

**Заявление в данном случае можно составить по следующему образцу:**

Нотариусу \_\_\_\_\_  
от \_\_\_\_\_,  
проживающего по адресу: \_\_\_\_\_

**ЗАЯВЛЕНИЕ**

Настоящим извещаю Вас о том, что, в соответствии со статьей 1153 Гражданского кодекса РФ, я принимаю наследство, оставшееся после умершей «\_» \_\_\_\_\_ года моего(й) \_\_\_\_\_, проживавшего(й) \_\_\_\_\_.

(степень родства, Ф.И.О.)

Дата \_\_\_\_\_ Подпись \_\_\_\_\_

По истечении шести месяцев с момента смерти наследодателя необходимо обратиться с заявлением о выдаче свидетельства о праве на наследство. Данное заявление направляется в том же порядке, что и заявление о принятии наследства. С данным заявлением Вы можете обратиться в любое время по истечении шести месяцев с момента смерти наследодателя.

**Рекомендуем следующий образец заявления:**

Нотариусу \_\_\_\_\_  
от \_\_\_\_\_,  
проживающего по адресу: \_\_\_\_\_

**ЗАЯВЛЕНИЕ**

В соответствии с положениями ст.ст. 1153, 1162, 1163 Гражданского кодекса РФ прошу выдать мне свидетельство о праве на наследство, оставшееся после умершего(й) «\_» \_\_\_\_\_ года \_\_\_\_\_, проживавшего(й) \_\_\_\_\_.

(степень родства, ФИО)

Дата \_\_\_\_\_ Подпись \_\_\_\_\_

## 2.3. СЕМЕЙНЫЕ ПРАВА

### 2.3.1. Брачные права

За время отбывания наказания в местах лишения свободы, либо после освобождения Вы можете узнать, что Ваш брак расторгнут.

В соответствии с действующим семейным законодательством Российской Федерации в случае, если Вы были осуждены к лишению свободы на срок свыше трех лет, то Ваш брак может быть расторгнут в органах ЗАГСа (не в судебном порядке!) по заявлению вашего(ей) супруга(и) вне зависимости от наличия общих несовершеннолетних детей.

В данном случае расторжение брака будет являться законным, поэтому после освобождения Вам необходимо будет получить свидетельство о разводе в органе ЗАГСа по месту жительства Вашего бывшего(ей) супруга(и). при этом если Вы ранее не получали свидетельство о расторжении брака, оно должно быть выдано Вам без уплаты государственной пошлины. Если же в органе ЗАГСа будет стоять отметка о том, что свидетельство о расторжении брака было Вами получено ранее, либо было выслано Вам по почте, то за выдачу дубликата данного документа будет необходимо заплатить государственную пошлину в размере 100 рублей.

Если вы были осуждены к лишению свободы на срок менее трех лет, то при отсутствии Вашего согласия на расторжение брака либо при наличии общих несовершеннолетних детей, брак может быть расторгнут только в судебном порядке.

### **2.3.2. Родительские права**

В период отбывания наказания в местах лишения свободы осужденных часто лишают родительских прав в отношении их несовершеннолетних детей.

В данном случае следует иметь в виду следующую информацию.

Во-первых, лишение родительских прав в соответствии со статьей 69 Семейного кодекса Российской Федерации допускается только в следующих случаях:

- при уклонении от выполнения обязанностей родителей, в том числе при злостном уклонении от уплаты алиментов;

- при отказе без уважительных причин взять своего ребенка из родильного дома (отделения) либо из иного лечебного учреждения, воспитательного учреждения, учреждения социальной защиты населения или из других аналогичных учреждений;

- при злоупотреблении своими родительскими правами;

- при жестоком обращении с детьми, в том числе в случае физического или психического насилия над ними, покушении на их половую неприкосновенность;

- в случае если родитель болен хроническим алкоголизмом или наркоманией;

- в случае совершения умышленное преступление против жизни или здоровья своих детей либо против жизни или здоровья супруга.

Во-вторых, лишение родительских прав производится только в судебном порядке с обязательным участием органа опеки и попечительства и прокурора. При этом Вам

обязательно должны выслать копию судебного решение о лишении Вас родительских прав с обязательным обоснованием мотивов подобного решения.

Если Вы были лишены родительских прав, то вашего ребенка имеют право отдать на усыновление. В этом случае прежде чем восстанавливать родительские права будет необходимо сначала отменять усыновление. Сразу предупреждаем Вас – это очень сложная процедура, и большая вероятность, что данное дело будет решено не в Вашу пользу. Именно поэтому, если вы намерены продолжать общаться со своим ребенком и принимать участие в его судьбе, очень важно не доводить ситуацию до вступления в законную силу решения суда о лишении Вас родительских прав.

Также обращаем Ваше внимание на тот факт, что если за время отбывания вами наказания в местах лишения свободы Ваш ребенок по какой-либо причине оказался в детском доме, то Вы его сможете забрать только при соблюдении следующих условий:

- у Вас есть надлежащее жилое помещение, пригодное для проживания несовершеннолетнего ребенка,
- у Вас есть постоянная работа и стабильный заработок,
- Вы не лишены родительских прав.

## **2.4. СОЦИАЛЬНЫЕ ПРАВА**

### **2.4.1. Пенсионное обеспечение**

Осужденные имеют право на государственное пенсионное обеспечение по старости, по инвалидности, потере кормильца и в иных случаях, предусмотренных законодательством Российской Федерации на общих основаниях (ст. 98 Уголовно-исполнительного кодекса РФ).

После вступления в законную силу обвинительного приговора выплата пенсии в отношении уже осужденного пенсионера должна осуществляться в ином порядке, который изложен в Приказе МВД РФ от 06.11.97г. №18/3-204.

В соответствии с этим нормативным актом оформление и предоставление документов для назначения и выплаты пенсий осужденным, содержащимся в исправительных учреждениях, осуществляется администрацией соответствующего учреждения. При назначении пенсии администрация исправительного учреждения оформляет (восстанавливает) и предоставляет органу, осуществляющему пенсионное обеспечение (орган социальной защиты по месту нахождения исправительного учреждения), паспорт осужденного, а также справку о нахождении осужденного в исправительном учреждении. Администрация обязана принимать меры к розыску или оформлению необходимых для назначения пенсии документов при отсутствии их в личном деле осужденного. Только после этого органы социальной защиты начнут перечислять пенсию на счет исправительного учреждения с целью последующего зачисления на лицевой счёт осужденного. В соответствии с законом о государственных пенсиях, осужденным должны назначаться и все надбавки, в том

числе и на нетрудоспособных иждивенцев, например: детей, независимо от проживания ребенка вместе с родителем.

Из пенсий осужденных могут производиться удержания (возмещение расходов по содержанию осужденного, по исполнительным документам - ст. 107 Уголовно-исполнительного кодекса РФ). Но в любом случае пенсионерам в исправительных учреждениях на лицевые счета зачисляется, независимо от всех удержаний, не менее 25%, а инвалидам I и II групп – не менее 50% начисленных им зарплат, пенсий или других доходов.

Освободившись из мест лишения свободы, пенсионер должен обратиться в орган социальной защиты населения по месту жительства или месту пребывания (отдел социальной защиты населения при районной (городской) администрации) с заявлением о выплате ему пенсии. Одновременно он должен представить справку об освобождении из мест лишения свободы или документ о регистрации. На основании предоставленных документов оформляется запрос, пенсионного дела из органа социальной защиты, который перечислял ему пенсию в период лишения свободы.

Лишь с получением пенсионного дела начнется выплата пенсии. Она выплачивается по новому месту жительства или регистрации пенсионера с первого числа месяца, следующего за тем, в котором он вышел на свободу. Заявительный порядок начисления пенсии означает, что если Вы не обратитесь с заявлением о назначении пенсии, то Вам ее и не назначат. Даже в том случае, если через некоторое время Вы такое заявление передадите по назначению, пенсию за прошлое время Вам не выплатят.

## 2.4.2. Право на инвалидность

Человек, полностью или частично утративший способность трудиться, может быть признан инвалидом в порядке, установленном действующим законодательством.

Инвалид – это лицо, которое имеет нарушение здоровья со стойким расстройством функций организма, обусловленное заболеваниями, последствиями травм или дефектами, приводящее к ограничению жизнедеятельности и вызывающее необходимость его социальной защиты.

Законодательством предусмотрено три степени инвалидности:

- Инвалидность I группы устанавливается тому, кто полностью утратил способность к регулярному профессиональному труду в обычных условиях, устанавливается инвалидность I группы, если он нуждается в постоянном постороннем уходе (помощи, надзоре). Данная группа инвалидности устанавливается на 2 года.
- Инвалидность II группы устанавливается при утрате способности к регулярному профессиональному труду при условии, что человек не нуждается в постороннем уходе. Данная группа инвалидности устанавливается на 1 год.
- III группа инвалидности устанавливается гражданину, утратившему способность к регулярному профессиональному труду только лишь частично. Данная группа инвалидности устанавливается на 1 год.



Признание осужденного инвалидом осуществляется в порядке, предусмотренном Правилами признания лица инвалидом, утвержденными Постановлением Правительства Российской Федерации от 20 февраля 2006 года № 95.

Медико-социальная экспертиза осужденного проводится по его письменному заявлению на имя руководителя учреждения, государственной службы МСЭ. Заявление осужденного, направление на МСЭ лечебно-профилактического учреждения уголовно-исполнительной системы и другие медицинские документы, достоверно подтверждающие нарушение здоровья, направляются администрацией учреждения, где содержится осужденный, в территориальные учреждения государственной службы МСЭ. Для составления индивидуальной программы реабилитации инвалида, освидетельствование осужденных в учреждениях государственной службы МСЭ осуществляется в присутствии представителя администрации исправительного учреждения, где отбывают наказание осужденный, направленный на экспертизу.

Выписка из акта освидетельствования учреждения государственной службы МСЭ осужденного, признанного инвалидом, а также выписка о результатах определения степени утраты профессиональной трудоспособности, нуждаемости в дополнительных видах помощи, направляется в трехдневный срок со дня установления инвалидности в орган, осуществляющий пенсионное обеспечение, по месту нахождения исправительного учреждения, для назначения, перерасчета и организации выплаты пенсии. В случае освобождения из исправительного учреждения осужденного, у которого не истек срок установления инвалидности, справка МСЭ выдается ему на руки.

## **2.5. ПОИСК И ВОССТАНОВЛЕНИЕ УТРАЧЕННЫХ ДОКУМЕНТОВ**

### **2.5.1. Паспорт**

*Если Ваш паспорт по какой бы то ни было причине утрачен*, то его необходимо восстанавливать. Согласно п. 60 Административного регламента Федеральной миграционной службы по предоставлению государственной услуги по выдаче, замене и по исполнению государственной функции по учету паспортов гражданина Российской Федерации, удостоверяющих личность гражданина Российской Федерации на территории Российской Федерации: «Лицам, содержащимся в учреждениях и органах, исполняющих наказания, которые до осуждения не имели паспортов (или приобщить их к личным делам осужденных не представилось возможным), паспорта оформляются и выдаются подразделениями, на территории обслуживания которых находятся исправительные учреждения, на основании представленных администрациями этих учреждений запросов с приложением заполненных заявлений о выдаче (замене) паспорта и двух личных фотографий. Оформленный паспорт приобщается к личному делу осужденного и вручается гражданину при освобождении».

Имейте в виду, что фотографии для восстановления паспорта Вы должны оплатить самостоятельно, так как такой статьи расходов в бюджете исправительных учреждений не предусмотрено. Но при этом администрация исправительного учреждения должна обеспечить возможность проведения фотографирования для получения паспорта.

Имейте в виду, что если Вы прибудете к месту Вашего жительства без паспорта, то восстанавливать его все равно придется, так как проживание без документа, удостоверяющего личность, в Российской Федерации запрещено и является правонарушением. Именно поэтому необходимо позаботиться о восстановлении паспорта заранее.

***Выдача и замена паспортов вне мест лишения свободы*** производится органами внутренних дел по месту жительства граждан. Гражданам, не имеющим места жительства, выдача и замена паспортов производится по месту их пребывания или по месту фактического проживания.

Для получения паспорта необходимо предоставить свидетельство о рождении и 2 черно-белые фотографии. При невозможности предоставления свидетельства о рождении (дубликата свидетельства о рождении) паспорт может быть выдан на основании других документов, подтверждающих сведения, необходимые для его получения. В том числе, это может быть судебное решение об установлении факта, имеющего юридическое значение. В подобных решениях может быть установлена Ваша личность, Ваше гражданство и другие обстоятельства необходимые для оформления документов, при отсутствии иных документов и доказательств.

Если же Вы являетесь гражданином иностранного государства, то для восстановления утраченных документов Вам необходимо в консульство (консульский отдел посольства) страны, гражданином которой он является.

## 2.5.2. Где найти иные документы

Документы, изъятые при аресте и осуждении, следует искать в органах, которые их выдают:

1. **Военный билет** - в Военном комиссариате по месту жительства, в котором Вы ранее состояли на учете

2. **Служебные удостоверения и пропуска** – направляются в организации, которая их выдала. Вернут их только в случае повторного трудоустройства.

3. **Водительское удостоверение** – в органах ГИБДД. Однако если Вы были лишены права управлять транспортными средствами по приговору суда, то водительское удостоверение Вам вернут только после отбытия дополнительного наказания. Обращаем Ваше внимание на тот факт, что срок дополнительного наказания начинает течь только после освобождения из мест лишения свободы.

4. **Утерянное пенсионное удостоверение** можно восстановить в органах Пенсионного фонда Российской Федерации.

5. **Свидетельства о рождении, браке, расторжении брака** можно восстановить в органах записи актов гражданского состояния.

6. **Документы об образовании** можно восстановить в тех образовательных учреждениях, в которых они получались, либо в архиве Министерства образования Российской Федерации.

7. **Исполнительный лист** должен находиться в бухгалтерии исправительного учреждения.

8. **Копии судебных документов** можно получить в суде, который их вынес. Но при этом необходимо уплачивать государственную пошлину.

## Глава 3.

# ЗАЩИТИ СЕБЯ

В современном мире важно не только знать свои права, но и уметь своевременно их защитить. Защита нарушенных прав требует достаточно много сил и времени, но бороться за них все-таки необходимо, тем более, что это вполне возможно.

### 3.1. ПОЛУЧЕНИЕ ИНФОРМАЦИИ

Для того чтобы суметь своевременно защитить свои права, необходимо достоверно знать, что они нарушены.

**В данном случае ВАЖНО: несмотря на то, что Вы отбываете наказание, Вы, в соответствии со статьей 24 Конституции Российской Федерации, имеете право на получение информации, затрагивающей Ваши права.**

Для получения информации, касающейся Ваших прав, необходимо обращаться в соответствующие компетентные органы государственной власти и управления. В соответствии со ст. 12 Федерального закона «О порядке рассмотрения обращений граждан Российской Федерации» письменное обращение, поступившее в государственный орган или должностному лицу, в соответствии с их компетенцией, рассматривается в течение 30 дней со дня регистрации письменного обращения. Важно только знать, в какой орган власти, к какому должностному лицу и по какому адресу следует обратиться. Возможно, в чем-то Вам могли бы помочь родственники, друзья, знакомые. За содействием в получении адреса того или иного государственного органа также можно обращаться к администрации исправительного учреждения.

<b>Содержание проблемы</b>	<b>Куда обращаться за информацией</b>
<b>Право на жилое помещение</b>	<i>Администрация населенного пункта, где находится жилое помещение</i>
<b>Сделки, совершенные с недвижимым имуществом (квартирой, домом и т.д.)</b>	<i>Государственный орган, осуществляющий регистрацию прав на недвижимость</i>
<b>Право на наследство</b>	<i>1. Нотариус по месту нахождения недвижимого имущества или по месту жительства наследодателя  2. Администрация муниципального образования</i>
<b>Информация об актах гражданского состояния (расторжение брака, рождение, смерть)</b>	<i>Орган ЗАГС муниципального образования, где произошли или могли произойти интересующие Вас события</i>
<b>Информация о несовершеннолетних детях (в том числе помещение в детский дом, усыновление, установление опеки и т.д.)</b>	<i>Орган опеки и попечительства при органе образования администрации муниципального образования</i>
<b>Назначение, оформление и выдача пенсии и пособий</b>	<i>Орган пенсионного обеспечения по месту Вашего жительства</i>
<b>Поиск родственников</b>	<i>1. Администрация исправительного учреждения  2. Адресное бюро по предполагаемому месту жительства разыскиваемого</i>
<b>Получение материальной помощи</b>	<i>Орган социальной защиты</i>

## 3.2 ЕСЛИ ВЫ УЗНАЛИ, ЧТО ВАШИ ПРАВА НАРУШЕНЫ

*Если Вы узнали о нарушении Ваших прав, то не нужно медлить с их защитой. Защищать свои права, также возможно находясь в местах лишения свободы. Для этого необходимо отправить соответствующее заявление в компетентный орган государственной власти.*

За защитой своих прав Вы можете обратиться в следующие государственные органы:

- Органы прокуратуры
- Судебные органы

### **Органы прокуратуры.**

В соответствии со ст. 10 Закона «О прокуратуре Российской Федерации» в органах прокуратуры разрешаются заявления, жалобы и иные обращения, содержащие сведения о нарушении законов, В соответствии с уголовно-процессуальным законодательством прокуратура осуществляет надзор за соблюдением законов.

Рассмотрение обращений и жалоб органами прокуратуры происходит в порядке, предусмотренном Федеральным законом РФ «О прокуратуре Российской Федерации».

При этом органы прокуратуры обязаны рассмотреть любое сообщение о нарушении закона и сообщить о результатах рассмотрения обращения заявителю. Если Вы в течении 30 дней не получили ответа из прокуратуры, куда Вы обращались со своим заявлением, то Вы имеете полное право обращаться с жалобой к Генеральному прокурору Российской Федерации.

## Судебные органы

В суд обращаются для разрешения ситуации в случае невозможности защитить свои права в ином порядке.

Наиболее распространенными случаями, когда лицам, осужденным к лишению свободы, приходится защищать свои права в судебном порядке, являются следующие:

- 1) незаконное лишение жилой площади
- 2) возврат имущества из чужого незаконного владения
- 3) восстановление права на наследство, оставшееся после умерших родственников
- 4) лишение родительских прав
- 5) установление фактов, имеющих юридическое значение
- 6) обжалование незаконных действий и решений должностных лиц.

В первых четырех случаях в суд подается исковое заявление. В пятом варианте подается заявление об установлении факта, имеющего юридическое значение, и в последнем случае подается заявление об обжаловании действий и решений государственных органов и должностных лиц.

Во всех указанных случаях заявление подается в суд общей юрисдикции: это может быть либо мировой суд, либо суд районный (городской).

В любом случае заявление подается в порядке, предусмотренном Гражданским процессуальным кодексом Российской Федерации. За подачу заявление и рассмотрение дела в суде взимается государственная пошлина по правилам, предусмотренным Налоговым кодексом Российской Федерации.



## **ВАЖНО:**

**В процессе отстаивания Ваших законных прав, следуйте некоторым простым правилам:**

- Во все органы государственной власти обращайтесь только письменно.
- Оставляйте себе копию своего заявления с подписью того сотрудника, который принял у Вас документ.
- Сразу выясняйте, все ли необходимые для решения вопроса документы и приложения Вами предоставлены.
- В случае отказа в приеме Ваших документов, направляйте их заказным письмом с уведомлением о вручении или потребуйте, чтобы чиновник расписался на заявлении, что отказывается его у Вас принять, и указал причины отказа.
- Всегда выясняйте должность и телефон сотрудника, на исполнении у которого находится Ваше дело, его приемные дни и часы, предположительные сроки, в течение которых будет рассмотрено Ваше заявление.
- Не стесняйтесь напомнить о себе по истечении срока, отведенного для рассмотрения Вашего дела.
- Если вы считаете, что принятое решение не соответствует закону и нарушает Ваши права, не медлите с его обжалованием.
- Будьте кратки, избегайте конфликтов, постарайтесь не срывать.

И еще одна немаловажная деталь: **защищать свои права можно также, находясь в местах лишения свободы.**

Вы можете направлять различного рода запросы и заявления в компетентные государственные органы и учреждения. Но в этом случае необходимо также направлять ходатайство о рассмотрении дела в Ваше отсутствие (если речь идет о судебном разбирательстве).

Данное ходатайство можно составить по следующей форме:

В \_\_\_\_\_ районный (городской)  
суд \_\_\_\_\_ области  
Истец: \_\_\_\_\_  
(Ф.И.О., адрес)  
Ответчик: \_\_\_\_\_  
(Ф.И.О., адрес)  
Дело № \_\_\_\_\_

### **ЗАЯВЛЕНИЕ**

#### **о рассмотрении дела в отсутствие стороны**

В соответствии со ст. 35 и п.5 ст.167 Гражданского процессуального кодекса Российской Федерации прошу суд рассмотреть по существу дело по иску \_\_\_\_\_ к \_\_\_\_\_ о \_\_\_\_\_ - \_\_\_\_\_ в мое отсутствие и выслать мне копию решения суда.

Дата

Подпись

Защищать свои права также возможно и через представителя. Но для этого необходимо найти человека, которому Вы безусловно доверяете.

В этом случае необходимо составление доверенности. Ее форма зависит от того, для какой цели она выдается. Также возможно составить и общую форму доверенности для представления Ваших интересов абсолютно во всех органах и учреждениях.

**Подобная доверенность может выглядеть следующим образом:**

**ДОВЕРЕННОСТЬ**

(место и дата выдачи доверенности прописью)

Настоящей доверенностью я, (ФИО) \_\_\_\_\_, «\_»\_\_\_\_\_ года рождения, паспорт Российской Федерации \_\_\_\_\_, доверяю (ФИО) \_\_\_\_\_, «\_»\_\_\_\_\_ года рождения, паспорт (серия, номер, кем и когда выдан) \_\_\_\_\_, совершать от моего имени следующие действия:

1. Представлять мои интересы во всех государственных органах и учреждениях.
2. Подписывать от моего имени договоры и документы, направленные на возникновение у меня гражданско-правовых прав и обязанностей.
3. Получать денежные средства и материальные ценности, поступившие в различные организации на мое имя.
4. Совершать от моего имени финансовые операции в финансовых и кредитных организациях.
5. Совершать действия по управлению имуществом, принадлежащим мне на праве собственности.
6. Представлять мои интересы в судах общей юрисдикции и арбитражных судах, в том числе при рассмотрении дел по существу, а также в апелляционной, кассационной и надзорной инстанциях со всеми правами, которые предоставлены законом истцу, ответчику, третьему лицу, потерпевшему, в том числе с правом подписания искового заявления, отзыва на исковое заявление, заявления об обеспечении иска, предъявления иска, изменения предмета или основания иска, признания иска, полного или частичного отказа от исковых требований, передачи иска на рассмотрение в третейский суд, заключения мирового соглашения, обжалования судебных актов, предъявления исполнительного листа ко взысканию, обжалования действий судебного пристава-исполнителя.

Кроме того, \_\_\_\_\_ (Ф.И.О.) имеет право сбора, подготовки и получения любых необходимых для выполнения данных поручений документов, подписи всех необходимых документов и совершения всех иных действий, связанных с выполнением данных поручений.

Настоящая доверенность выдана сроком на \_\_\_\_\_ (не более 3-х лет) без права (с правом) передоверия.

Дата

Подпись

**Кроме того, любую выданную Вами доверенность необходимо заверять.**

**В соответствии с действующим гражданским законодательством, право на заверение доверенностей имеют нотариусы. В местах лишения свободы, заверить доверенность может либо специально приглашенный нотариус, либо начальник исправительного учреждения, в котором Вы отбываете наказание. Имейте в виду, что начальник исправительного учреждения имеет право, **НО не обязан заверять выданную Вами доверенность. Поэтому в случае его отказа от совершения подобных действий, у Вас остается только одна возможность – пригласить нотариуса и оплатить его услуги.****

Заверенную доверенность Вы можете передать своему доверенному лицу либо лично (если у него есть возможность прибыть к Вам на свидание), либо возможно отправить ее почтовым отправлением. В этом случае рекомендуем Вам направлять подобные документы заказным письмом с уведомлением о вручении (этот вид почты является в настоящее время наиболее надежным).

*Также имейте в виду*, что оплата расходов по пересылке заявлений осужденных производится из средств, имеющихся на лицевых счетах осужденных, то есть из Ваших собственных средств.

При отсутствии таких средств расходы должны производиться за счет средств, предусмотренных сметой на содержание мест лишения свободы.

### 3.3. КАК ЗАЩИТИТЬ СВОИ ПРАВА

После того, как Вы узнали о нарушении Ваших прав нужно приступить к их защите. Для достижения наиболее эффективного результата важно соблюдать два условия:

- Обращаться в компетентные органы
- Грамотно составлять заявления и жалобы

#### **3.3.1. Вас незаконно лишили жилой площади.**

Если из полученной информации Вы узнали, что Вы по какой-либо причине утратили право на жилое помещение, то необходимо обращаться в суд за защитой своих прав. В этом случае подается исковое заявление в районный (городской) суд по месту нахождения спорной жилой площади.

При этом размер государственной пошлины за рассмотрение дела в соответствии с действующим законодательством будет составлять 100 рублей.

Одновременно, если Вы выяснили, что с Вашей жилой площадью были проведены незаконные действия, Вы можете обратиться с соответствующим заявлением в органы прокуратуры. В данном заявлении необходимо сообщить об известных Вам нарушениях закона в ходе операций с жилой площадью, а также попросить возбудить уголовное дело.

Прокурор будет обязан изучить все обстоятельства дела и представить Вам мотивированный ответ по Вашему заявлению.

В случае утраты жилой площади наиболее распространенными являются следующие виды возможно два варианта исковых заявлений.

1) в случае, если с жилой площадью, в которой Вы ранее проживали, были совершены какие-либо сделки (купля-продажа, обмен, дарение и т.д.), то в этом случае подается исковое заявление о признании сделки недействительной, как противоречащей закону.

**Исковое заявление в данном случае можно составить по следующему образцу:**

В \_\_\_\_\_ суд  
Истец: \_\_\_\_\_  
(Ф.И.О., адрес)  
Ответчик: \_\_\_\_\_  
(Ф.И.О., адрес)

### **ИСКОВОЕ ЗАЯВЛЕНИЕ**

#### **о признании сделки недействительной, как противоречащей закону**

Мне принадлежит на праве собственности (праве пользования - в случае обмена жилого помещения в домах государственного, муниципального фонда) жилое помещение по адресу: (указать адрес) на основании (указать документы или иное правовое основание, свидетельствующее о принадлежности данного помещения).

«\_\_» \_\_\_\_\_ года (указать лицо, которое продало, обменяло жилое помещение) заключил договор купли-продажи жилого помещения без моего согласия. (Если Вам известно, указать дату регистрации сделки у нотариуса либо в государственной палате по регистрации недвижимости).

Считаю, что это противоречит ст. 288 Гражданского кодекса РФ (ст. \_\_\_\_\_ Жилищного кодекса РФ в случае обмена).

На основании изложенного, руководствуясь статьей 168 Гражданского кодекса РФ,

#### **прошу:**

Признать договор от «\_\_» \_\_\_\_\_ года недействительным, как не соответствующий требованиям закона.

**Дата**

**Подпись**

#### **Приложения:**

- Документы, свидетельствующие о праве собственности (пользования) жилым помещением.
- Документы, свидетельствующие об отсутствии согласия на продажу жилого помещения (например, справка из палаты о регистрации недвижимости об основаниях совершения сделки купли-продажи).
- Квитанция об оплате государственной пошлины
- Другие документы.

2) если Вас незаконно лишили права на жилое помещение, которое Вы ранее занимали по договору социального найма (муниципальная квартира) и на данной жилой площади уже проживают другие люди, то в этом случае подается исковое заявление о признании ордера недействительным, выселении и признании права на жилую площадь.

### Рекомендуем следующий образец:

В \_\_\_\_\_ суд  
Истец: \_\_\_\_\_  
(Ф.И.О., адрес)  
Ответчик: \_\_\_\_\_  
(администрация муниципального образования, адрес)

### ИСКОВОЕ ЗАЯВЛЕНИЕ

#### о признании ордера недействительным, выселении и признании права на жилую площадь

Я, \_\_\_\_\_, являюсь нанимателем квартиры по адресу: \_\_\_\_\_.

В \_\_ году я был приговорен к \_\_\_\_\_ годам лишения свободы.

Администрация (указать наименование муниципального образования) в нарушение ст. 60 ЖК РСФСР и Постановления Конституционного Суда РФ от 23.06.95г. №8 отказывается предоставить мне данное жилое помещение. В то время как я предупреждал администрацию, что продолжу в дальнейшем пользоваться указанным жилым помещением. Кроме того, я не имею другого жилого помещения.

В настоящее время в данное жилое помещение вселен(ы) (указать лиц, которые проживают в жилом помещении).

В соответствии со ст. \_\_\_\_\_ Жилищного кодекса РФ,

#### Прошу:

1. Ордер № \_\_, выданный \_\_ года администрацией г. \_\_\_\_\_ признать недействительным.
2. Выселить \_\_\_\_\_ из квартиры по адресу: \_\_\_\_\_
3. Признать за мной право на спорную жилплощадь и произвести мое вселение.

Дата

Подпись

#### Приложения:

- Копия ордера.
- Выписка из лицевого счета.
- Квитанция об уплате госпошлины.
- Копия приговора суда.
- Копии искового заявления для ответчиков.

### **3.3.2. Вам необходимо восстановить свои права на наследство, оставшееся после умерших родственников**

Если вы пропустили срок для принятия наследства (6 месяцев с момента смерти наследодателя), то Вам необходимо его восстанавливать.

В данном случае возможны два варианта действий:

1) Если другими наследниками являются лица, которые не против разделить с Вами унаследованное имущество, то в этом случае Вам необходимо вместе с ними подойти к нотариусу, который выдавал им свидетельство о праве на наследство, заявить свои права и переоформить документы.

Для этого потребуются следующие документы: паспорта (Ваш и иных наследников), свидетельство о праве на наследство, выданное ранее, документы, подтверждающие Ваши права на наследство (свидетельство о рождении, свидетельство о браке и т.д.).

2) Если другие наследники отказываются от добровольного переоформления наследственных прав, либо Вы являетесь единственным наследником, то в этом случае придется обращаться в суд.

В данном случае необходимо подавать заявление о восстановлении срока для принятия наследства.

Данное заявление подается в суд по месту нахождения имущества (по месту жительства умершего родственника). Размер государственной пошлины за рассмотрение дела в соответствии с действующим законодательством будет составлять 100 рублей.



## Рекомендуем следующий образец заявления:

В \_\_\_\_\_  
(наименование суда)

Заявитель: \_\_\_\_\_

Место жительства: \_\_\_\_\_

### ЗАЯВЛЕНИЕ

#### о восстановлении срока для принятия наследства

«\_» \_\_\_\_\_ года умер(ла) \_\_\_\_\_, проживающий(ая) по адресу \_\_\_\_\_.

После его(ее) смерти открылось наследство на принадлежавшее ему(ей) на праве личной собственности \_\_\_\_\_.  
(перечислить имущество)

в том числе недвижимое имущество, находящееся по адресу: \_\_\_\_\_.

Кроме меня имеются следующие наследники:

1. \_\_\_\_\_  
(ФИО, адрес)

2. \_\_\_\_\_

В настоящее время я нахожусь в местах лишения свободы (приговор суда вступил в законную силу «\_» \_\_\_\_\_ года), поэтому не смог до настоящего времени оформить юридически свои наследственные права на указанное имущество.

Считаю, что срок пропущен мной по уважительной причине.

На основании изложенного и в соответствии со ст. ст. 1141 и 1155 Гражданского кодекса Российской Федерации,

**прошу:**

Восстановить мне срок для принятия наследства:

\_\_\_\_\_;  
(перечислить имущество)

находящегося по адресу: \_\_\_\_\_, после смерти \_\_\_\_\_.

Дата

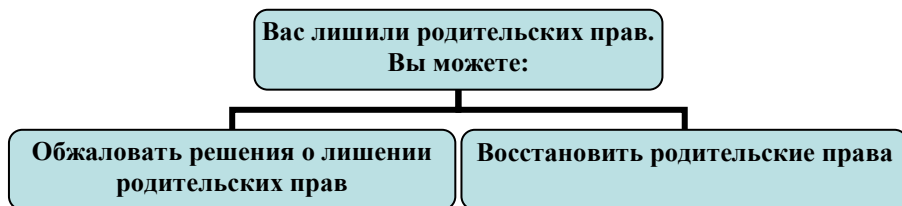
Подпись

### Приложения:

- Копии заявления.
- Копия свидетельства о смерти.
- Свидетельство о рождении.
- Справка о месте жительства и составе семьи умершей.
- Квитанция об оплате госпошлины.

### 3.3.3. Вам необходимо восстановить родительские права

В случае если Вас лишили родительских прав, то у Вас есть два варианта действий:



Обжалование решение о лишении родительских прав целесообразно предпринимать в том случае, если данное решение было принято без достаточных на то оснований.

Для отмены решения Вы должны представить доказательства того, что те факты, на которых основано судебное решение, не соответствуют действительности. В качестве таких доказательств могут выступать документы, подтверждающие факт уплаты Вами алиментов, свидетельские показания Ваших знакомых, родственников, соседей о том, что вы все время надлежащим образом выполняли родительские обязанности и т.д.

В данном случае обжалование решения о лишении родительских прав производится в общем порядке гражданского судопроизводства. При этом имейте в виду, что если с момента вынесения решения не прошло 10 дней, то оно обжалуется в кассационном порядке, а если решение уже вступило в законную силу, то оно может быть дела в кассационном или надзорном порядке составляет 50 рублей.

**В общем целом заявление должно выглядеть примерно так:**

В \_\_\_\_\_ областной, краевой)  
через \_\_\_\_\_  
(укажите наименование суда, вынесшего решение)

Истец: \_\_\_\_\_  
(Ф.И.О., адрес)

Ответчик: \_\_\_\_\_  
(Ф.И.О., адрес)

### **КАССАЦИОННАЯ ЖАЛОБА**

**на решение суда по гражданскому делу**

«\_» \_\_\_\_\_ года \_\_\_\_\_ районным (городским) судом  
рассмотрен иск \_\_\_\_\_ ко мне о лишении меня родительских  
прав в отношении несовершеннолетнего \_\_\_\_\_.

Решением суда я был лишен родительских прав в связи с тем,  
что \_\_\_\_\_  
(изложить существо постановленного судом обжалуемого решения)

Я не согласен с вынесенным решением по следующим  
причинам: \_\_\_\_\_  
(указать основания, по которым Вы считаете решение суда неправильным)

На основании изложенного и в соответствии со ст. ст. 336 - 340  
Гражданского процессуального кодекса Российской Федерации,

**прошу:**

Решение \_\_\_\_\_ районного (городского) суда от «\_» \_\_\_\_\_  
года о лишении меня родительских прав в отношении  
несовершеннолетнего \_\_\_\_\_ отменить.

**Дата**

**Подпись**

**Приложения:**

- Дополнительные письменные доказательства.
- Копии кассационной жалобы по числу лиц, участвующих в деле.
- Квитанция об уплате госпошлины.

Восстановление в родительских правах возможно только в порядке и случаях, предусмотренных действующим семейным законодательством Российской Федерации.

Статья 72 Семейного кодекса Российской Федерации предусматривает, что родитель может обратиться за восстановлением родительских прав в суд, если он изменил поведение, образ жизни и (или) отношение к воспитанию ребенка.

Восстановление в родительских правах осуществляется в судебном порядке по заявлению родителя, лишенного родительских прав.

Дела о восстановлении в родительских правах рассматриваются с участием органа опеки и попечительства, а также прокурора.

Одновременно с заявлением родителя о восстановлении в родительских правах может быть рассмотрено требование о возврате ребенка родителю.

Суд вправе с учетом мнения ребенка отказать в удовлетворении иска родителя о восстановлении в родительских правах, если восстановление в родительских правах противоречит интересам ребенка. Восстановление в родительских правах в отношении ребенка, достигшего возраста десяти лет, возможно только с его согласия. Государственная пошлина за рассмотрение данной категории дел составляет 100 рублей.

**В данном случае заявление в суд можно составить по следующему образцу:**

В \_\_\_\_\_ районный городской)  
суд \_\_\_\_\_ области  
(укажите наименование суда)

Истец: \_\_\_\_\_  
(Ф.И.О., адрес)

Ответчик: \_\_\_\_\_  
(Ф.И.О., адрес)

**ЗАЯВЛЕНИЕ  
о восстановлении в родительских правах**

«\_» \_\_\_\_\_ года решением \_\_\_\_\_ суда я был лишен родительских прав в отношении несовершеннолетнего \_\_\_\_\_ в связи с тем, что \_\_\_\_\_

(изложить существо постановленного судом обжалуемого решения)

В настоящее время обстоятельства, на которых было основано решение суда отпали. Я регулярно выплачиваю алименты на несовершеннолетнего \_\_\_\_\_. Кардинально изменил свое поведение, нашел постоянное место жительства, регулярную работу. Прошел курс реабилитации в \_\_\_\_\_. Перестал принимать наркотические средства и алкоголь.

В настоящее время ребенок \_\_\_\_\_ находится \_\_\_\_\_.

В связи с вышеизложенным, руководствуясь статьей 72 Семейного кодекса Российской Федерации,

**прошу:**

1. Восстановить меня в родительских правах в отношении несовершеннолетнего \_\_\_\_
2. Вернуть мне несовершеннолетнего \_\_\_\_\_.

Дата

Подпись

**Приложения:**

- Дополнительные письменные доказательства.
- Копии заявления по числу лиц, участвующих в деле.
- Квитанция об уплате госпошлины.

Однако имейте в виду, если Ваш ребенок уже усыновлен другим лицом, то восстановление Ваших родительских прав возможно только после отмены усыновления, которое также производится в судебном порядке.

### 3.3.4. Если Вам необходимо подтвердить факт, имеющий юридическое значение

Факт, имеющий юридическое значение – это любой факт о событиях или состояниях, которые имели место быть в действительности (например, родство с кем-нибудь, факт Вашего проживания в конкретном месте, факт нахождения на иждивении и т.д.).

В данном случае необходимо подавать исковое заявление в суд по месту Вашего жительства (регистрации). Размер государственной пошлины за рассмотрение дела в соответствии с действующим законодательством будет составлять 100 рублей.

Исковое заявление в данном случае можно составить по следующему образцу:

В \_\_\_\_\_

(наименование суда)

Заявитель: \_\_\_\_\_

Место жительства: \_\_\_\_\_

#### **ЗАЯВЛЕНИЕ**

#### **об установлении факта, имеющего юридическое значение**

(описать обстоятельства, которые вы хотите доказать)

На основании изложенного, руководствуясь ст. \_\_\_\_ кодекса РФ, ст.ст. 264 – 268 Гражданского процессуального кодекса РФ,

**Прошу:**

\_\_\_\_\_ (сформулировать свою просьбу)

**Дата**

**Подпись**

**Приложения:**

- Копии документов, подтверждающих Ваши требования
- Квитанция об оплате госпошлины

## **ПРИЛОЖЕНИЕ.**

### **Необходимые адреса и телефоны**

▶ **Администрация г. Екатеринбурга**

г. Екатеринбург, ул. Ленина, д. 24-а

тел: 8 (343) 355-29-90

8 (343) 371-90-30

▶ **ГУФСИН России по Свердловской области**

г. Екатеринбург, ул. Репина, д. 4-а

тел: 8 (343) 359-57-30

8 (343) 359-56-01

г. Екатеринбург, ул. Космонавтов, д. 14/2

тел: 8 (343) 333-93-10 (доб. 2-89; 2-40; 2-13)

▶ **Аппарат Уполномоченного по правам человека в Свердловской области**

г. Екатеринбург, пл. Октябрьская, д. 1 (для писем)

г. Екатеринбург, ул. Горького, д. 21/23

тел. приемной 8 (343) 217-88-81

▶ **Министерство социальной защиты населения Свердловской области**

г. Екатеринбург, ул. Большакова, д. 105

тел: 8 (343) 257-37-10

8 (343) 257-44-43

▶ **Областной суд Свердловской области**

г. Екатеринбург, ул. Московская, д. 120

тел: 8 (343) 231-69-00

8 (343) 228-16-61

▶ **Центр занятости населения г. Екатеринбурга**

г. Екатеринбург, ул. 8 Марта, д. 12

тел: 8 (343) 371-51-56

8 (343) 355-46-39

▶ **Управление здравоохранения г. Екатеринбурга**

г. Екатеринбург, ул. Тургенева, д.19

тел: 8 (343) 355-39-60

8 (343) 355-33-51

▶ **Противотуберкулезный диспансер №1**

**Екатеринбургский**

г. Екатеринбург, ул. Пушкина, д. 28

тел: 8 (343) 371-66-20

8 (343) 371-50-09

▶ **Свердловский областной кожно-венерологический диспансер**

г. Екатеринбург, ул. Розы Люксембург д.1

тел: 8 (343) 371-30-87

8 (343) 371-71-63

▶ **Дом ночного пребывания ДНП**

г. Екатеринбург, ул. Машинная, д. 9-а

тел: 8 (343) 260-32-81

▶ **Региональный общественный фонд «Новое время»**

г. Екатеринбург, ул. Таганская, д. 51, кв. 16

тел: 8 (343) 335-39-87

8 (343) 335-16-67

8 904-980-77-55



► **Приемная общественного объединения «Сутяжник»**

г. Екатеринбург, ул. Тургенева, д. 11, оф. 1  
тел. (343) 355-36-51

► **Церковь Храм-на-Крови в честь всех святых в земле  
российской просиявших**

г. Екатеринбург, ул. Святой Квартал 1  
тел: 8 (343) 371-61-68

► **Красный Крест. Областной комитет**

г. Екатеринбург, ул. Братьев Быковых, д.5  
тел. 8 (343) 353-04-12

◇ выдача вещей б/у

► **Благотворительная столовая**

г. Екатеринбург, ул. Бебеля д. 166

◇ горячее питание

Ежедневно с 11:00 до 19:00

► **МУ «Богдановичский центр социальной  
реабилитации»**

г. Богданович, ул. Советская, д. 3  
тел: 8 (343 76) 2-43-51

◇ фельдшерская помощь

◇ горячее питание

◇ восстановление документов

◇ проживание



**«ПАМЯТКА для освобождающихся из  
исправительных учреждений Свердловской  
области» подготовлена в рамках проекта «Знай  
свои права!» на средства государственной  
поддержки, выделенные в качестве гранта в  
соответствии с распоряжением Президента  
Российской Федерации  
от 14 апреля 2008года № 192-рп**

**РЕДКОЛЛЕГИЯ:**

**Директор - Ю.И. Потапенко  
Юрист – канд. юрид. наук Н.А. Новикова  
Зам. директора - М.А. Оверченко**

**Некоммерческое партнерство  
«Бюро по трудоустройству лиц попавших в  
экстремальную жизненную ситуацию»**



**Директор  
Юрий Иванович  
Потапенко**

***Почтовый адрес:***  
**620014, г. Екатеринбург, А/Я 165**

***Адрес приёмной:***  
**620075, г. Екатеринбург, ул. Восточная, д. 38, офис 10**  
**тел./факс: (343) 350-47-22**

**8-922-619-49-35; 8-912-226-87-52; 8-922-619-28-31**  
**e-mail: [buro.06@mail.ru](mailto:buro.06@mail.ru)**  
**сайт: [www.buro-potapenko.ru](http://www.buro-potapenko.ru)**